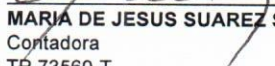



NIT 891800231-0


**ESTADO DE RESULTADOS INTEGRALES DE 01 DE ENERO A 30 DE SEPTIEMBRE DE 2018**  
**"VIGILADO SUPERSALUD"**  
**CIFRAS EN MILES DE PESOS**

CUENTA	CUENTAS	SEPT 30 2018	SEPT 30 2017	VAR%
4	<b>INGRESOS OPERACIONALES</b>	<b>104,075,484</b>	<b>89,859,588</b>	<b>15.82%</b>
43	<b>VENTA DE SERVICIOS</b>	<b>104,075,484</b>	<b>89,859,588</b>	<b>15.82%</b>
4312	Servicios de Salud	104,081,119	89,862,774	15.82%
4395	Devoluciones, Revajas y Descuentos en ventas	(5,635)	(3,186)	76.87%
6	<b>COSTO DE VENTAS</b>	<b>76,426,486</b>	<b>71,235,992</b>	<b>7.29%</b>
63	Costo de ventas de Servicios	76,426,486	71,235,992	7.29%
6312	Servicios de Salud	76,426,486	71,235,992	0
5	<b>GASTOS OPERACIONALES</b>	<b>10,458,180</b>	<b>14,521,908</b>	<b>-27.98%</b>
51	<b>DE ADMINISTRACION</b>	<b>8,801,556</b>	<b>13,312,433</b>	<b>-33.88%</b>
5101	Sueldos y Salarios	632,780	623,527	1.48%
5102	Contribuciones imputadas	436,463	4,698,595	-90.71%
5103	Contribuciones efectivas	209,641	164,944	27.10%
5104	Aportes sobre la Nómina	36,662	31,970	14.68%
5107	Prestaciones sociales	237,841	265,943	-10.57%
5108	Gastos de personal Diversos	5,555,264	5,398,231	2.91%
5111	Generales	1,449,040	1,929,076	-24.88%
5120	Impuestos Contribuciones y tasas	243,865	200,147	21.84%
53	<b>Deterioro, Depreciación, agotamiento, amortización y pro'</b>	<b>1,656,624</b>	<b>1,209,475</b>	<b>36.97%</b>
5347	Deterioro de Cuentas por cobrar	4,375	491,248	-99.11%
5350	Deterioro de Inventarios	10,497	14,738	-28.78%
5360	Depreciación de Propiedad Planta y equipo	566,232	703,489	-19.51%
5366	Amortización de Activos Intangibles	184,164	0	100.00%
5368	Provision para Litigios y Demandas	891,356	0	100.00%
<b>EXEDENTE (DEFICIT) OPERACIONAL</b>		<b>17,190,818</b>	<b>4,101,688</b>	<b>319.12%</b>
44	<b>TRANSFERENCIAS</b>	<b>685,668</b>	<b>696,630</b>	<b>100.00%</b>
4430	Subvenciones	685,668	696,630	100.00%
48	<b>OTROS INGRESOS</b>	<b>5,351,222</b>	<b>1,135,066</b>	<b>371.45%</b>
4802	Financieros	295,797	472,260	-37.37%
4808	Ingresos Diversos	1,443,279	662,806	117.75%
4830	Reversión Deterioro	3,612,146	0	100.00%
58	<b>OTROS GASTOS</b>	<b>5,100,172</b>	<b>4,330,717</b>	<b>17.77%</b>
5802	Comisiones	25,730	1,722	1394.19%
5804	Financieros	4,281,720	4,327,225	-1.05%
5890	Gastos Diversos	792,722	1,770	100.00%
<b>EXCEDENTE DEL EJERCICIO</b>		<b>18,127,536</b>	<b>1,602,667</b>	<b>1031.09%</b>

  
LYDA MARCELA PEREZ RAMIREZ  
Gerente

  
MARIA DE JESUS SUAREZ S  
Contadora  
TP 73560-T

  
DORA LIGIA BAYONA MOLANO  
Revisora Fiscal  
TP 31344-T

  
CARLOS ALBERTO CANARIA CARDOZO  
Sub Gerente Administrativo y Financiero